

# La ocupación en Gipuzkoa registra el peor trimestre de los últimos quince años

Los datos de la EPA arrojan 18.100 trabajadores menos que a finales de diciembre, lo que supone perder casi todo el empleo ganado el año pasado

PILAR ARANGUREN

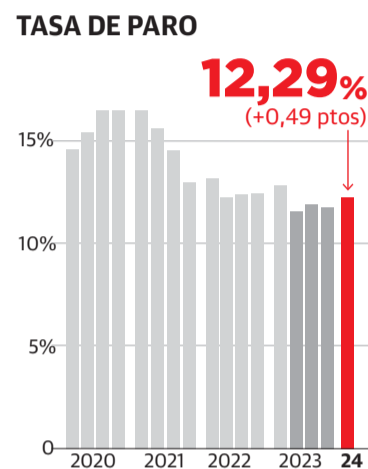
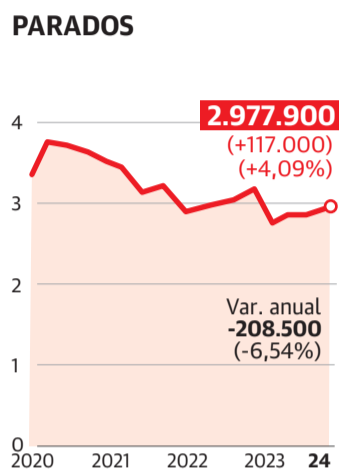
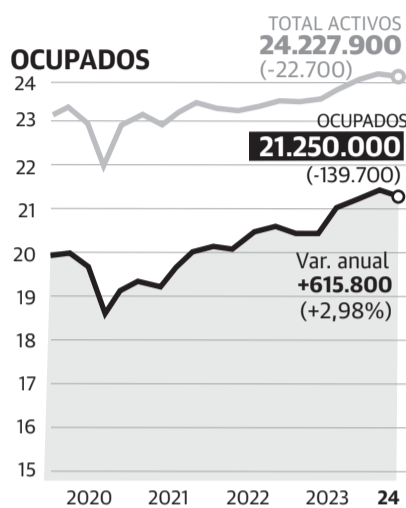
SAN SEBASTIÁN. La Encuesta de Población Activa que elabora el Instituto Nacional de Estadística arroja muy malos resultados para este primer trimestre del año en Gipuzkoa, ya que computa una pérdida de 18.100 empleos comparado con el último periodo de 2023. Supone la mayor caída de toda la serie histórica, es decir, desde 2008, y además, se destruye casi todo el empleo creado el año pasado. Una evolución que también se produce en Euskadi y en España. Además, el paro repunta en el territorio en 5.000 personas, pasando de los 22.400 desempleados a cierre de 2023, a los 27.400 hasta marzo de este año.

Todo un jarro de agua fría a los buenos datos de empleo que venía registrando el territorio, al igual que Euskadi y el conjunto del Estado, y que demostraban que estaba resistiendo la desaceleración económica. Habrá que esperar a ver la evolución en los próximos meses. Cabe recordar que la EPA es la que sirve para la comparativa europea y es un referente que marca la tendencia.

El descenso considerable en la ocupación se debe al mal comportamiento del sector servicios, que es el que más tira del empleo cuando este va bien, pero que también acusa fuertes caídas y reajustes. Así, este sector se deja en el primer trimestre 11.000 ocupados por el camino y se queda con 211.700. Pero no es el único, ya que la construcción también pierde 6.400 empleos hasta los 12.100, al tiempo que la agricultura se deja 1.500, hasta quedarse en 6.200. El único sector que

## Encuesta de Población Activa

Datos del primer trimestre de 2024 y variaciones sobre el trimestre anterior



## POR HOGARES



Con todos sus miembros ocupados  
**11.545.000**  
(-108.500)

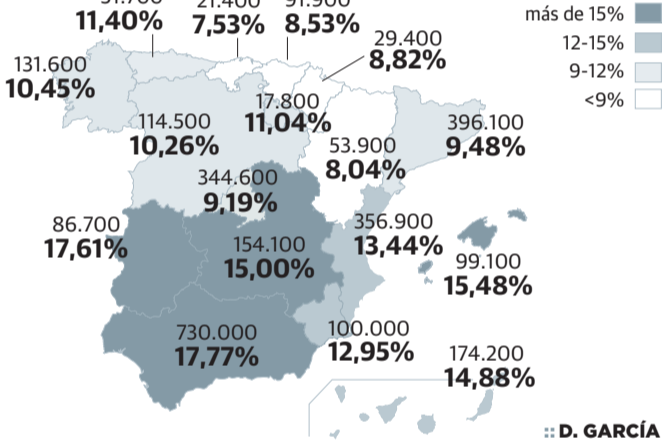
Con todos sus miembros en paro  
**977.900**  
(+49.700)



Fuente: INE

## POR COMUNIDADES

Número de parados y tasa de paro



aguanta es la industria, que gana 700 ocupados y alcanza los 78.200.

## Sube la tasa de paro al 8,16%

Una pérdida de ocupados que se traduce en un aumento de la cifra de parados, ya que nuestro territorio suma 5.000 y se coloca con 27.400. El desempleo desciende entre los hombres en 1.900 pero aumenta entre las mujeres en 6.900, algo que es lógico ya que el sector servicios está muy feminizado. En el descenso de ocupa-

## El territorio pierde posiciones y pasa a ser el octavo en el Estado con mejor evolución del paro

ción también hay diferencia entre hombres y mujeres, con 4.400 ocupados menos en el sector masculino y 13.700 entre las mujeres.

En consecuencia, la tasa de parados sube al 8,16% en nuestro

territorio, punto y medio más que en el periodo anterior (6,41%). El índice de parados entre los hombres desciende casi un punto hasta el 5,94%, pero el de las mujeres aumenta significativamente superando los dos dígitos y se sitúa en el 10,39% frente al 6,03%.

Gipuzkoa pierde posiciones en la tabla de provincias con mejor evolución del paro. Así, si en diciembre su 6,41% de tasa de paro era la cuarta mejor del Estado, ahora en marzo el 8,16% que presenta es mejorado por otras sie-

## LAS CLAVES

ROSTRO DE MUJER

La ocupación cae en mayor medida entre las mujeres y también aumenta más el paro

ANALISTA

«Venimos de un año muy bueno y nos estamos alineando con lo que pasa en Europa», dice Cermelli

te provincias: Teruel (6,36%), Segovia (6,93%), Lugo (7,07%), Cantabria (7,53%), Lleida (7,72%), Zaragoza (7,73%) y Palencia (8,11%).

En Euskadi, la cifra de ocupados disminuye en 39.200 hasta los 985.000, con lo que cae por debajo del millón. En Bizkaia, se reduce en 17.300 y en Araba en 3.700. La cifra de desempleados aumenta, por su parte, en 22.100, hasta los 91.900. En el conjunto de España, el número de ocupados (21.250.000) baja en 139.700 y el de parados (2.977.900) se incrementa en 117.000.

Massimo Cermelli, profesor de Economía de la Deusto Business School, considera que esa bajada tan importante del empleo se debe a dos factores. «En primer lugar, a que el año pasado el primer trimestre se comportó bien –de hecho casi no perdió ocupados en Gipuzkoa– y en general en todo el año tuvo una evolución muy buena, lo que lastra la comparativa».

Y el segundo factor es que «el mercado laboral empieza a acusar la desaceleración económica que todavía se producirá en el primer semestre, aunque se espera que se reactive en la segunda parte del año. Es lógico teniendo en cuenta que nuestros principales mercados como son Francia y Alemania están muy débiles. Nos estamos alineando con lo que está pasando en Europa», remata.

# La pensión media del territorio llega a 1.520 euros, nuevo récord, tras subir un 4,9%

Hay 194.666 jubilados que perciben la prestación en Gipuzkoa y el gasto en prestaciones en abril se sitúa en 295 millones

MIKEL MADINABEITIA

SAN SEBASTIÁN. La pensión media se sitúa en Gipuzkoa en 1.519,99 euros. Una cifra nunca antes alcanzada, según los datos publicados ayer por el Ministerio de Inclusión, Seguridad Social y Migraciones. Según las mismas

fuentes, hay un total de 194.666 perceptores en nuestro territorio y el gasto total de las pensiones en abril se sitúa en 295 millones de euros. Los tres datos, los referidos al total de pensionistas, la pensión media y la cantidad total abonada, suponen nuevos hitos en la estadística. Ese umbral

de los 1.500 euros se rebasó por primera vez en Gipuzkoa en 2024, concretamente en enero. Y es que ese mes la pensión media creció un 4,9% en Gipuzkoa, por encima de la revalorización establecida por la evolución del IPC hasta noviembre del año pasado, que quedó fijada en el 3,8%. Con ese aumento la prestación media se quedó en 1.515 euros, cifra superada ahora en cuatro euros.

## Máximos en España

En cuanto al conjunto del Estado, la Seguridad Social destinó

en el presente mes de abril la cifra récord de 12.710,8 millones de euros al pago de la nómina ordinaria mensual de las pensiones contributivas, un 6,2% más que en igual mes de 2023, según los datos difundidos ayer por el Ministerio. Por su parte, la pensión media del sistema, que comprende las distintas clases de pensión (jubilación, incapacidad permanente, viudedad, orfandad y a favor de familiares), se incrementó casi un 5% interanual, hasta situarse a 1 de abril de este año en 1.252,3 euros mensuales.